LIBRO 00 · EMPIEZA AQUÍ

Aprende las VOCALES

con sus colores del Grafismo Fonético

A E I O U



Muestra gratis · Profe Ana · escueladigital.app

ANTES DE EMPEZAR

Para ti, mamá

En el Grafismo Fonético cada sonido tiene una señal que tu niño puede **ver**. Así no memoriza letras sueltas: une el **sonido**, el **trazo** y la **imagen**.

Las vocales no llevan figura. **Cada vocal tiene un color**, y esos colores se repiten en todos los libros:

A	E	I	O	U
				
roja	verde	amarilla	azul	gris



= PA

Por eso este libro va primero. En el libro 01, la P es un círculo. Cuando tu niño ya sabe que el rojo dice /a/, el **círculo rojo** le dice solito **PA**.

Cómo usarlo (unos 15 minutos al día):

1. Trabajen **una vocal por día**, en orden: A, E, I, O, U.
2. Empiecen siempre repasando la vocal de ayer.
3. Tú dices el sonido largo («aaaa») mientras señalas la mancha, y él lo repite.
4. Si lo notas cansado, paren y sigan en otro momento.
5. Ten a mano crayones **rojo, verde, amarillo, azul y gris** (o negro) y un lápiz.

> Si a tu niño le ha costado leer, no es culpa suya: a veces solo necesita **ver** el sonido. Aquí lo va a ver.

Con cariño, Profe Ana

Muestra gratis · Profe Ana · escueladigital.app

Las vocales y sus colores

Señala cada mancha, di su sonido y busca el dibujo que empieza igual.

A



A roja
suena /a/



abeja

E



E verde
suena /e/



elefante

I



I amarilla
suena /i/



isla

O



O azul
suena /o/



oso

U



U gris
suena /u/



uva

Muestra gratis · Profe Ana · escueladigital.app

Conozco la A

La A es ROJA

A



Cuando veas la mancha roja, di /aaaa/

1 Escucho y repito

Di cada palabra despacio. El primer sonido es la A roja.



abeja



árbol



avión

Mamá: pon su dedo sobre la mancha roja y digan juntos «aaaa» mientras lo arrastra. Repitan tres veces.

2 ¿Empieza con /a/?

Di el nombre de cada dibujo. Si empieza con /a/, pinta el círculo de **rojo**.









Muestra gratis · Profe Ana · escueladigital.app

Leo colores: la A

1 Leo la mancha y la letra

Señala cada mancha y di /a/.



2 Ahora solo el color

Ya no hay letra. ¿Qué dice la mancha roja?



3 Sonido largo

Desliza el dedo por la línea sin parar de decir /a/.



Muestra gratis · Profe Ana · escueladigital.app

Trazo y coloreo la A

1 Trazo la A

Sigue las flechas en orden: 1, 2 y 3.

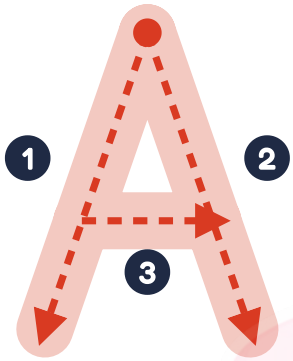

A A A A A A

A A A A A A

2 Pinto la mancha de la A

Rellena las manchas con tu crayón **rojo**. Mientras pintas, di /a/.



3 Busco la A

Encierra en un círculo rojo todas las A que encuentres.

A E A O I A U A E
O A I A U E A O A

¡Lo logré! Colorea la estrella.

Muestra gratis · Profe Ana · escueladigital.app

Ahora, del Módulo 01:

tus primeras palabras

Cuando tu niño ya conoce los colores de las vocales, las une con las consonantes y lee PAPÁ, PEPE, MAMÁ... sin deletrear.

Lee cada sílaba en voz alta con él y señala el color.



Muestra gratis · Profe Ana · escueladigital.app

PA PA PA

PA PA PA



PAPÁ

Muestra gratis · Profe Ana · escueladigital.app


PA


PA


PA


PAPÁ

PI

PI

PI

PIPI


PE

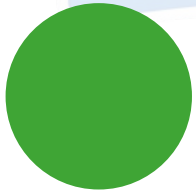
PE


PE


PEPE

Muestra gratis · Profe Ana · escueladigital.app



PÍO



PÍO



PÍO



Muestra gratis · Profe Ana · escueladigital.app

MA MA MA

MA MA MA



MAMÁ

Muestra gratis · Profe Ana · escueladigital.app

MI MI MI

PA PA PA



MI PAPÁ

Muestra gratis · Profe Ana · escueladigital.app



¿Te gustó la muestra?

Esto fue 12 páginas de 497.

El material completo tiene 10 módulos en letra de imprenta: de las vocales a leer palabras de 4 sílabas, más los bonos.

Pago único, sin mensualidades. Lo descargas apenas pagas.

escueladigital.app